


MEGA



Ligne 100
tangibile & esth tique


FERREMENTS AVEC STYLE.



Forme Wagon

Le design traditionnel de la ligne 100 accompagne MEGA depuis plus de 70 ans.

La forme simple et élégante a été découverte par les Chemins de fer fédéraux suisses (CFF), raison pour laquelle elle est également appelée „Poignée wagon“. Ce modèle a déjà été fabriqué dans divers matériaux, de l'aluminium au laiton en passant par le zinc moulé sous pression, avec différentes surfaces usinées et revêtues.





32.100

35.440 Entrée longue



34.130 Rosace poignée
34.135 Rosace

35.452 Entrée longue

32.111

35.450 Entrée longue



34.120 Rosace poignée
34.125 Rosace

32.101

35.046 Entrée longue



32.105


34.120 Rosace poignée
34.125 Rosace



33.100

35.488 Entrée longue de sécurité
34.055 Insert de protection

RC 2



34.260 Rosace poignée
34.101 Rosace de sécurité
34.051 Insert de protection

RC 1-3





POIGNÉES DE FENÊTRE

32.100

41.403 Rosace modulaire



32.101

41.403 Rosace modulaire



32.105

41.405 Rosace modulaire



32.111

41.412 Rosace modulaire verrouillable **RC1-6**



41.405 Rosace modulaire



41.410 Rosace modulaire verrouillable **RC1-6**



OLIVES

39.160

40.131 Rosace



39.180

41.403 Rosace modulaire



39.190

41.412 Rosace modulaire verrouillable **RC1-6**



POIGNÉES LEVAGE COULISSANTE

41.105

41.430 Rosace modulaire



POIGNÉE DE CLÉ À CARRÉ

42.111





POIGNÉES VOIE DE FUITE

Catégorie d'utilisation/application EN 1906 4

Catégorie d'utilisation EN 179 3



33.103

34.260 Rosace poignée
34.266 Rosace



33.104

34.190 Rosace poignée
05-34176 Rosace

