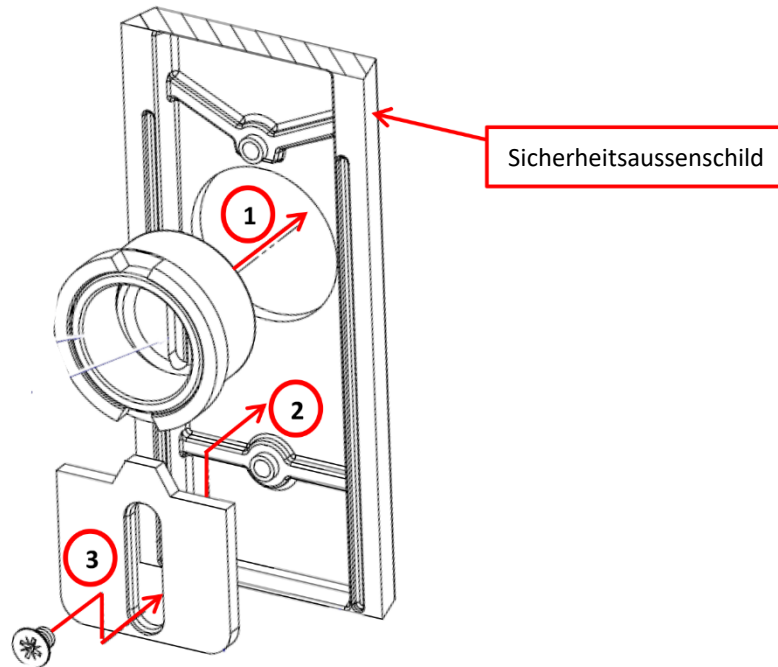
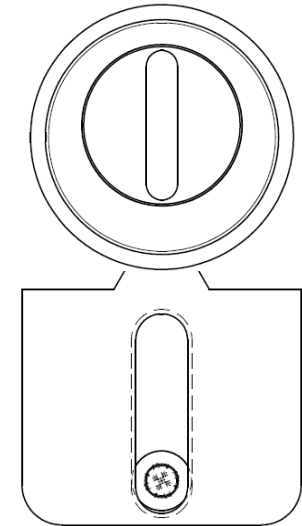


Montageanleitung Ziehschutz 34.060




Vorgang

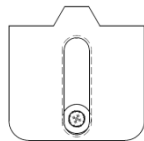
1. Ziehschutz auf Sicherheitsaussenschild einführen
2. Befestigungsplatte (Seite mit Fase nach oben) auf Aussenschild legen, die Spitze der Platte in die Nute des Ziehschutzes einführen und mit Pressdruck gegen Ziehschutz drücken
3. Senkschraube „selbstschneidend“ mit Befestigungsplatte eindrehen und befestigen
4. Stabilitätskontrolle durchführen



Einzelteile:



Ziehschutz



Befestigungsplatte



Senkschraube M4x5



Wartungs- und Pflegehinweise

Wir empfehlen jährlich die Teile in der Drückerlagerung mit einem geeigneten, transparenten Gleitmittel zu schmieren, welcher folgende Eigenschaften aufweist:

- Langzeitschmierung
- Langzeitschutz vor Verschleiss
- Langzeitkorrosionsschutz

Für die Reinigung empfehlen wir Ihnen Sigolin Standard oder ein ebenbürtiges säurefreies Metallpflegemittel. Es ist darauf zu achten, dass die Reinigung entlang der Schleifstruktur vorgenommen wird.

Bei Fragen und Unklarheiten wenden Sie sich bitte an die MEGA GOSSAU AG.
Wir wünschen Ihnen viel Freude mit den MEGA Qualitätsbeschlägen.